

Иллюстрированный информационно-тематический
журнал для педагогов, родителей и детей

Семицветик

Ежемесячный выпуск

№ 10

Октябрь 2021



Тема номера: «Детство БЕЗ опасности»





☐ Шеф – редактор:

Ирина Рыбалко



☐ Главный редактор:

Алёна Погорова



☐ Над номером работали:

Ильина Ю. В.

Абрарова О.В.



☐ Методическая служба:

Наталья Маркина

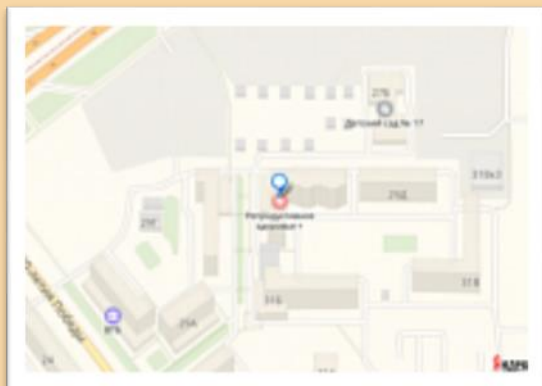
Наталья Галимова

БЕЗОПАСНЫЙ «СЕМИЦВЕТИК»



Адрес редакции

454001, Челябинск,
40 лет Победы, 31 – А.
Филиал
40 лет Победы, 27 – Б.
Телефон: (351) 280-71-93
Факс: (351) 280-71-92
E – mail: dou.17@mail.ru





В этом выпуске:

ТЕМА НОМЕРА:

*Детство БЕЗ
опасности*



*Месячник
безопасности*
стр. 4-9



*Праздник
осени*
стр. 10-13



*Педагогический
калейдоскоп*

стр. 14-22



*Благодарность
родителям*

стр. 23-24



*Детская
страничка*

стр. 25-29

В следующем номере

- ✓ 28 ноября- праздник «День матери»
- ✓ Коробка храбрости
- ✓ Охотники за макулатурой
- ✓ Эколята - Дошколята





МЕСЯЧНИК БЕЗОПАСНОСТИ

В рамках традиционного месячника безопасности, проходящего в г. Челябинске с 1 по 31 октября, в нашем детском саду прошли познавательные мероприятия для детей на тему: «Основы безопасности жизнедеятельности».

Группа «Непоседы» совместно с группой «Почемучки» провели мероприятие «Правила пожарной безопасности» в интересной увлекательной форме дети вспомнили, как и почему люди научились добывать огонь, в каких ситуациях огонь может стать для человека другом, а когда он опасен, повторили правила пожарной безопасности





В группе «Фантазёры» прошло познавательное развлечение
"Путешествие в страну ПДД"

УЧИМСЯ ВМЕСТЕ
ЖИТЬ
БЕЗОПАСНО
**ДЕТСТВО
БЕЗ
ОПАСНОСТИ**





В группе «Мечтатели» прошла увлекательная сюжетно-ролевая игра «Юные пожарные»





Воспитанники группы «Ветерок» приготовили и показали младшей группе познавательный спектакль "Красная Шапочка» в непринужденной игровой форме закрепляя знания на новый лад о правилах дорожного движения





Что бы вызвать у детей желание быть осторожными с огнем ребята группы «Звездочки» в сказке «Заюшкіна избушка» инициировали элементарные представления о правилах пожарной безопасности.

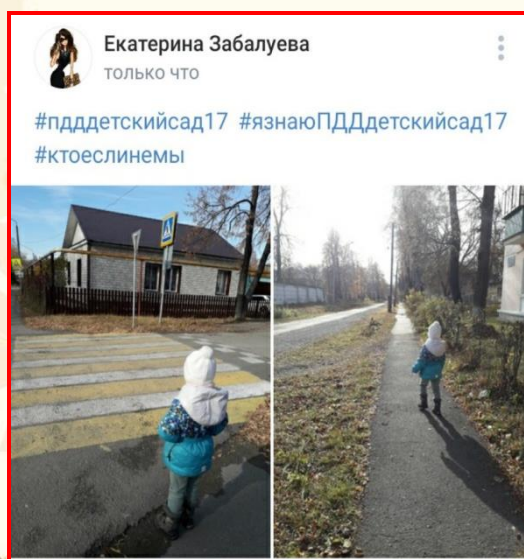





Наши будни

Не остались в стороне наши родители и приняли участие во флешмобе в социальных сетях по профилактике детского дорожно-транспортного травматизма с хэштегом

#знаем ПДД #ктоеслинемы #пдддетскийсад17 #язнаюПДДдетскийсад17



Благодарим родителей групп: Звездочки, Ветерок, Бусинки, Мечтатели, Почемучки, Непоседы, Волшебники за активное участие!





Пришла к нам опять чудо – осень! 8 октября педагогами детского сада для ребят было организовано яркое мероприятие «Осенний квест»





На каждой станции осеннего праздника ребятам необходимо было выполнить задания, чтобы вернуть Осени её листочки, за что ребята в конце испытаний были щедро награждены сочными яблоками





Праздник удался на славу! Помогает ребятам закрепить представление об осени как о времени года





Потрясающий заряд положительных эмоций испытали все вместе






В стенах нашего детского сада состоялась встреча с доктором педагогических наук, профессором кафедры педагогики и психологии детства ЮУрГПУ, научным руководителем компании «Инновации детям»

Ириной Евгеньевной Емельяновой

Тема встречи: «АНТИХРУПКОЕ ОБРАЗОВАНИЕ - ВЫЗОВЫ СОВРЕМЕННОСТИ».

Ирина Евгеньевна рассказала, какие изменения ждут в будущем нас и наших детей, акцентируя внимание на том, что: «Дети будут жить в другом мире». Предложила педагогам поразмышлять над вопросом: «Какие действия должны мы предпринять, чтобы научиться работать на будущее?»





ПРОФЕССИОНАЛЬНЫЙ ВИЗИТ В РАМКАХ ЕДИНОГО ГОРОДСКОГО МЕТОДИЧЕСКОГО ДНЯ

20 и 22 октября в стенах нашего детского сада состоялись профессиональные визиты в рамках единого городского методического дня.

В рамках темы: «Сопровождение и реализация ФГОС ДО» в выступлении приняли участие воспитатели и специалисты ДООУ: (Алабужина О.Н., Процкая Е.С., Костылева О.Н., Сырникова Ж.В., Зайцева А.Р., Павлова Н.В.)


Муниципальное автономное дошкольное образовательное учреждение «Детский сад № 17 г. Челябинска»
454001 г. Челябинск, ул. 40-летия Победы д.31-а, тел/факс 280-71-92; 280-71-93
ИНН /КПП 7447075739/744701001 ОГРН 1047421519420



ПРОГРАММА




Профессионального визита
(в рамках единого городского методического дня)


по теме федеральной площадки
«Сопровождение и реализация Федерального
государственного образовательного стандарта
дошкольного образования»



Дата проведения: 20.10. 2021 г.
Время проведения: 13.00-15.00
Место проведения: МАДОУ «ДС № 17 г. Челябинска»
Адрес: г.Челябинск, ул. 40-летия Победы, 27-б
Категория участников: воспитатели







Помимо выступлений, для гостей была организована выставка пособий, сделанных своими руками. И педагоги с радостью поделились опытом их использования со своими коллегами






На второй встрече на тему: «Организационно-методические условия для одновременной реализации адаптированных образовательных программ дошкольного образования нескольких направленностей в одной группе» опытом работы поделились педагоги: *Абрарова О.В., Рязанова Е.В., Овсянникова Ю.А., Шведкая Н.В., Ердакова Н.Е., Зинатулина А.М., Мальнева Е.А.*

Приветственное слово взяла заведующий Рыбалко Ирина Владимировна, которая рассказала об особенностях функционирования коррекционных групп.





Педагог-психолог Ердакова Н.Е. провела мастер-класс по выплеску негативной энергии с участием педагогов из других д/с.




Также для гостей по окончании встречи была проведена экскурсия по детскому саду.



Советы логопеда

Дорогие ребята и их родители! Для закрепления знаний о транспорте предлагаю вам посетить сайт детских онлайн игр «Играемся», где вы найдёте игры и интересные задания для развития ребёнка: <https://www.igraemsa.ru/>



1. Игра «Виды транспорта»

В этой познавательной игре для детей ты узнаешь, что транспорт бывает наземным, водным и воздушным. Как ты уже догадался, наземные транспортные средства ездят по дорогам, водные плавают по воде, а воздушные летают по воздуху! Уже знаешь, к какому типу относится тот или иной вид транспорта? Тогда перемести весь транспорт из правой части игрового поля в нужные места - на дорогу, небо или море!





2. ИГРА-ЛАБИРИНТ «ТАКСИ»

Дружная семья – папа, мама и двое детишек – собрались в отпуск к тёплому морю. Путёвки давно заказаны, билеты куплены, и родители вызвали такси, чтобы вовремя добраться в аэропорт. Но тут возникла непредвиденная сложность – приехал совсем неопытный водитель. А ехать придётся через весь город, улицы которого – это настоящий лабиринт! Отыщи правильный путь от дома до аэропорта в этой путанице перекрёстков и пальчиком либо мышкой указывай дорогу машинке такси. Поторопись – пассажиры начинают нервничать, ведь скоро объявят посадку на их самолёт!




3. ТАНГРАМ «ЛАБИРИНТ» - это удивительная игра-головоломка, в которой всего из семи простых деталей можно создать практически любую фигуру! Обычно из разноцветных кусочков складывают картинки людей, животных, растений, зданий... А в нашей логической игре тебе предстоит собрать различные транспортные средства. Твоя задача - поместить все цветные детали внутрь белого контура так, чтобы они не накладывались друг на друга. Возможно, у тебя не сразу получится расставить все геометрические фигуры по своим местам, но попробовав ещё раз, ты обязательно справишься со всеми заданиями!





Поздравляем коллектив нашего детского сада с победой в муниципальном этапе областного конкурса на лучшую образовательную организацию по профилактике детского дорожно-транспортного травматизма «Правила движения каникул не знают» и успешном прохождении на областной этап конкурса!





ВЫРАЖАЕМ БЛАГОДАРНОСТЬ ЗА ЭНТУЗИАЗМ, ВДОХНОВЕНИЕ И ТВОРЧЕСТВО!



**Кудашевым Татьяне Игоревне и
Кириллу Борисовичу**
(группа Звездочеты)



Неверовой Ольге Владимировне
(группа Звездочеты)



**Гуляевым Юрию Михайловичу и
Анастасии Сергеевне**
(группа Веснушка)



Левитовой Ксении Александровне
(группа Фантазёры)



Лукиной Алисе Анисовне
(Группа Ветерок)



**Кучер Виталию Олеговичу и Ольге
Александровне**
(группа Солнышко)



Бояршиной Елене Николаевне
(группа Солнышко)

*Спасибо за
сотрудничество!*



**НАДЕЕМСЯ, ЧТО И В
ДАЛЬНЕЙШЕМ ВЫ
БУДЕТЕ АКТИВНЫМИ
УЧАСТНИКАМИ ЖИЗНИ
ДЕТСКОГО САДА!**



ВЫРАЖАЕМ БЛАГОДАРНОСТЬ ЗА ЭНТУЗИАЗМ, ВДОХНОВЕНИЕ И ТВОРЧЕСТВО!



**Баландиным Константину Сергеевичу
и Алёне Валерьевне**
(группа Солнышко)



Забалуевой Екатерине Фаузаровне
(группа Волшебники)



Зиновьевой Екатерине Сергеевне
(группа Непоседы)



Шевченко Ульяне Александровне
(группа Непоседы)



Бариевой Екатерине Владимировне
(группа Мечтатели)



Косулиной Ирине Владимировне
(группа Мечтатели)



Созыкиной Ксении Владимировне
(группа Мечтатели)



**НАДЕЕМСЯ, ЧТО И В
ДАЛЬНЕЙШЕМ ВЫ
БУДЕТЕ АКТИВНЫМИ
УЧАСТНИКАМИ ЖИЗНИ
ДЕТСКОГО САДА!**




Детский клуб

Найди отличия



Помоги пожарным
спасти кошку



ДЕТСТВО
БЕЗ
ОПАСНОСТИ



Детский клуб


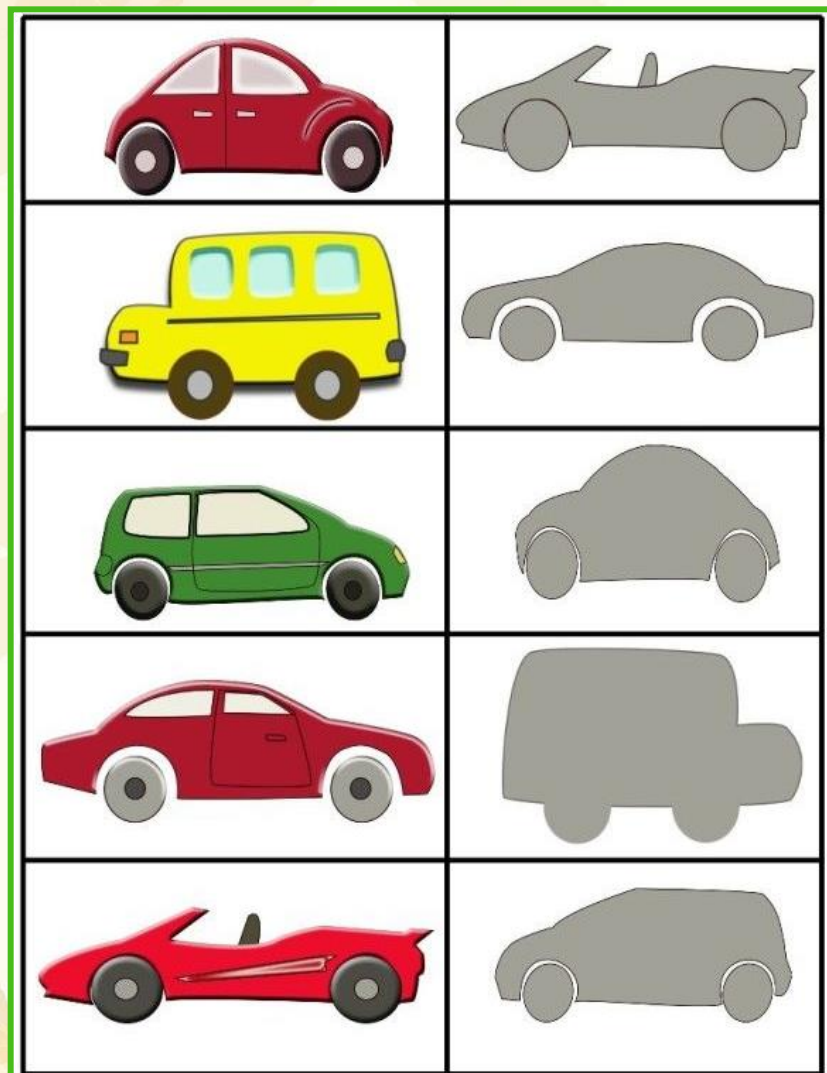


Игра
«Где чья тень»

Разгадай ребусы



днжвзэви



жнжэ












рохэтди



**УВАЖАЕМЫЕ РОДИТЕЛИ!
ДОРОГИЕ РЕБЯТА!**

**Предлагаю вам выполнить постройку из
конструктора «ЛЕГО» «СВЕТОФОР»,
используя
ПОЭТАПНУЮ СХЕМУ ВЫПОЛНЕНИЯ:**





**Вот такие светофорчики получились у наших ребят
ЖЕЛАЕМ И ВАМ ТВОРЧЕСКИХ УСПЕХОВ!!!**



**Материал подготовила:
Ильина Ю.В. педагог дополнительного образования**



Дети говорят....

Занятие, дети осваивали новый способ рисования узор- гжель.

На вопрос воспитателя: с какой новой техникой рисования познакомились?

Ответ: «Гжеская»

Гр. Звездочёты , 4 года

Воспитатель спрашивает:

-Илья, кто тебя сегодня заберет?

-Бабушка


-А как ее зовут?

-Не знаю

-А как её мама называет?

-Свекровь

Илья, 4 года



Слава, увидев проходящих мимо него воспитанников ясельной группы:

-Проходите, проходите, молодые люди!

Слава , 6 лет

Кристина, 4 года

-У моего папы растёт борода. Он внутри молодой ещё, а снаружи старенький